

# upgroad

|| TRAVEL SMARTER || ROAD TRIPS

## Ruta en cuatro ruedas

Hacer un *road trip* es crear tu propia aventura con un sinfín de kilómetros por delante. Lo encantador es la libertad para moverse de un lado a otro, apegados o no, a la ruta. Aquí, todo lo que hay que saber antes de emprender el camino.

POR ALAN AMPER. ILUSTRACIONES NACHO HUIZAR





# LA EXPERIENCIA

HAY CIERTOS TRUCOS PARA GOZAR CADA KILÓMETRO Y EVITAR QUE EL CAMINO SE VUELVA MONÓTONO.

La **compañía** es una de las claves del éxito: viaja con quienes puedas pasar muchas horas sentados en el mismo espacio reducido compartiendo anécdotas, filosofando, cantando o hasta bailando.

Sigue la **ruta** pero, de vez en cuando, permítete encontrar nuevos caminos o destinos. Pueden traerte excelentes sorpresas.

**Fotos.** Sí, es un cliché, pero es real. Tomar fotos te da otra perspectiva, pero déjalas suceder naturalmente, sin perder horas buscando "la foto perfecta".

**Paciencia.** Los viajes en carretera forzosamente implican acoplarse al contexto, al auto, y sobre todo, a los acompañantes.

Aunque es un **road trip** y la mayor parte del tiempo la acción está entre las cuatro ruedas, siempre que se pueda, hay que **salir del coche** a conocer pueblitos, hablar con su gente y probar su comida.

## LOS TESOROS DE BAJA: T+L recomienda esta ruta californiana...

▶ MULEGÉ

▶ LORETO

▶ BAHIA PUERTO BALANDRA ...





**HOGAR MÓVIL.** El coche se convierte en una extensión de la casa y, por lo tanto, en la zona de confort. Funciona como guarida y bodega, así que hay que prepararse para que el camino sea espectacular, y no sólo por sus paisajes.



Investiga acerca de las posibles rutas y costos de peaje, y prepara el presupuesto destinado a la gasolina. Tener efectivo de reserva siempre es útil en caso de imprevistos.



Las botellas de agua no deben faltar. Para el antojo: papas, cacahuates, pepinos y jícamas, así como chocolates o pan dulce para el postre. Un sándwich siempre es la salvación.



Una cobija y un par de almohadas nunca están de más. Los que no vayan al volante podrán regalarse un ratito para descansar y soñar con la próxima parada.



Lleva un par de libros para los momentos más tranquilos. Un cuaderno también es una gran idea, ya sea para escribir memorias, apuntar direcciones o pintar algo que te inspire.

**SONIDOS EN CAMINO**

El equipo de T+L te recomienda las canciones que no deben faltar en tu playlist, vayas con quien vayas. ¡Se vale cantar a todo pulmón!

**EN PAREJA**

Love Like a Sunset - Phoenix

Celeste - Ezra Vine

Wouldn't it Be Nice - Beach Boys

Every Breath You Take - The Police

First Day of my Life - Bright Eyes

**CON AMIGOS**

The Less I know the Better - Tame Impala

I'm Gonna Be (500 miles) -

The Proclaimers

Anything

Could Happen - Ellie Goulding

Heroes - David Bowie

Day Tripper - The Beatles

**EN FAMILIA**

Hakuna Matata - El rey león

Let it Go - Idina Menzel

Shake it Off - Taylor Swift


History - One Direction

Break Free - Ariana Grande

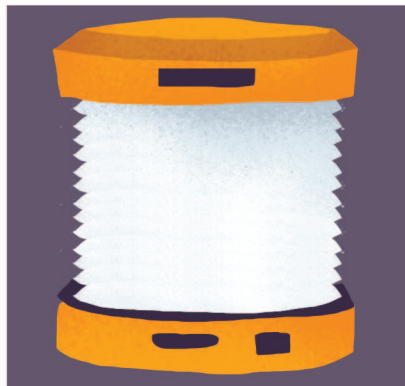


## GADGETS Y TECNOLOGÍA.

Los dispositivos y gadgets pueden hacer que nuestra aventura sea aún más divertida y, por supuesto, vanguardista. Además, pueden sacarnos de muchos apuros.



Existen opciones avanzadas de *power banks* o cargadores de batería, siempre necesarios en cualquier aventura. Recomendamos las **Mimo Power** (con personajes de *Star Wars*) o las elegantes y funcionales **Simpiz iTron**.



Ante la oscuridad, uno de los elementos más necesarios son las linternas y mejor aún, las que no utilizan baterías, como la **Folding Solar Lantern** de **Secur** o la **Collapsible and Portable Solar Powered Lamp** de **Solight**.



Para no quedarte sin música, hay gadgets en forma de altavoces que se recargan con luz solar, impermeables y que no requieren cables, como el **Solar Media Player Plus**, desarrollado por la firma **Secur**.



Los ríos, cascadas y lagos son una constante en los *road trips*, así que siempre es bueno tener protegidas tus cosas. Si trasladas tu cámara, ropa y otro tipo de equipo, es recomendable que lleves una *backpack* impermeable, como las de **Thule**. La tecnología ha desarrollado telas con aleaciones que evitan que el agua moje tu equipaje.

Aunque algunos teléfonos ya son resistentes al agua, la mayoría aún son susceptibles de descomponerse. Es muy recomendable contar con algún *case* o protector que selle completamente el dispositivo. Es más, algunos resisten hasta cinco metros de profundidad, como los fabricados por la empresa **Catalyst**.

Con información de Mauricio Hernández.

**RODANDO EN PORTUGAL:** Descubre este paraíso europeo del *road trip*...



▶ LISBOA

▶ COMPORTA ...



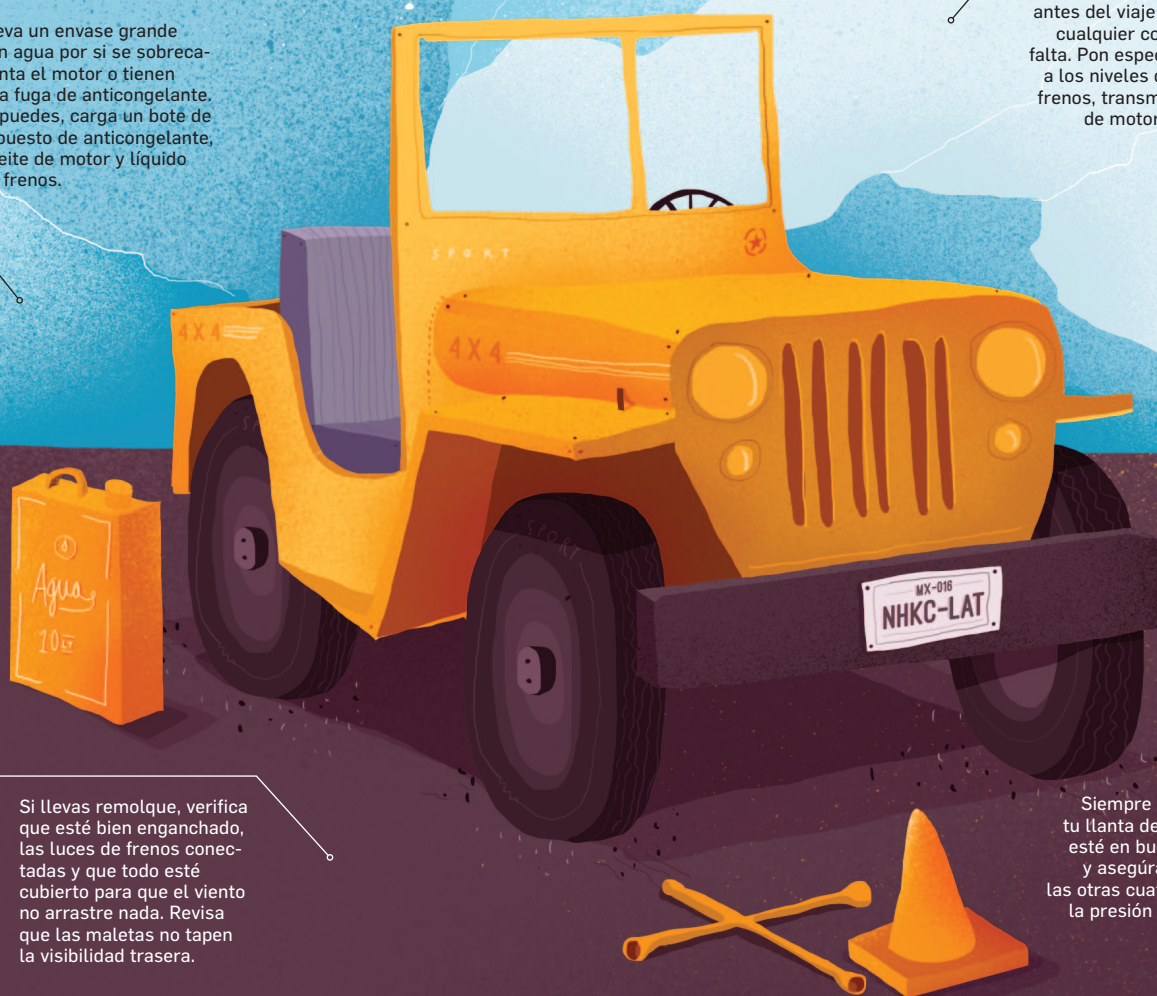


# EL COCHE

NO HAY COMO VIAJAR TRANQUILO Y SEGURO, POR ESO SIEMPRE HAY UNA SERIE DE COSAS QUE DEBEMOS REVISAR ANTES DE PISAR EL ACELERADOR.

Lleva un envase grande con agua por si se sobrecalienta el motor o tienen una fuga de anticongelante. Si puedes, carga un boté de repuesto de anticongelante, aceite de motor y líquido de frenos.

Es recomendable llevar el coche al taller unos días antes del viaje para revisar cualquier cosa que haga falta. Pon especial atención a los niveles de líquido de frenos, transmisión, aceite de motor y dirección.



Si llevas remolque, verifica que esté bien enganchado, las luces de frenos conectadas y que todo esté cubierto para que el viento no arrastre nada. Revisa que las maletas no tapen la visibilidad trasera.

Siempre revisa que tu llanta de refacción esté en buen estado, y asegúrate de que las otras cuatro tengan la presión adecuada.

Verifica que lleves herramientas, incluyendo la llave para los birlos, un gato y una llave de cruz. Los cables pasacorriente tampoco deben faltar.

Con información de Kevin Amper.

*Sigue tu ruta*

▶ LAGOA DE SANTO ANDRÉ



▶ PORTO COVO

▶ VILA NOVA DE MILFONTES